



ТЕРРИТОРИАЛЬНЫЙ ОРГАН ФЕДЕРАЛЬНОЙ
СЛУЖБЫ ГОСУДАРСТВЕННОЙ СТАТИСТИКИ
ПО РЕСПУБЛИКЕ ТАТАРСТАН

ИНДЕКСЫ ЦЕН ПРОИЗВОДИТЕЛЕЙ ПРОМЫШЛЕННЫХ ТОВАРОВ В РЕСПУБЛИКЕ ТАТАРСТАН



май 2022 года



Территориальный орган Федеральной
службы государственной статистики
по Республике Татарстан

Индексы цен производителей промышленных товаров в Республике Татарстан

за май 2022 года

01 ИНДЕКСЫ ЦЕН ПРОИЗВОДИТЕЛЕЙ
(ВНУТРЕННИЙ РЫНОК) И
ПОТРЕБИТЕЛЬСКИХ ЦЕН

02 ИНДЕКСЫ ЦЕН ПРОИЗВОДИТЕЛЕЙ
(ВНУТРЕННИЙ РЫНОК) ПО ОТДЕЛЬНЫМ ВИДАМ
ЭКОНОМИЧЕСКОЙ ДЕЯТЕЛЬНОСТИ

* Ежемесячные данные оперативной статистики





ИНДЕКСЫ ЦЕН ПРОИЗВОДИТЕЛЕЙ И ПОТРЕБИТЕЛЬСКИХ ЦЕН

В % К ПРЕДЫДУЩЕМУ МЕСЯЦУ

МАЙ 2022 г. К АПРЕЛЮ 2022 г.

Индекс цен производителей

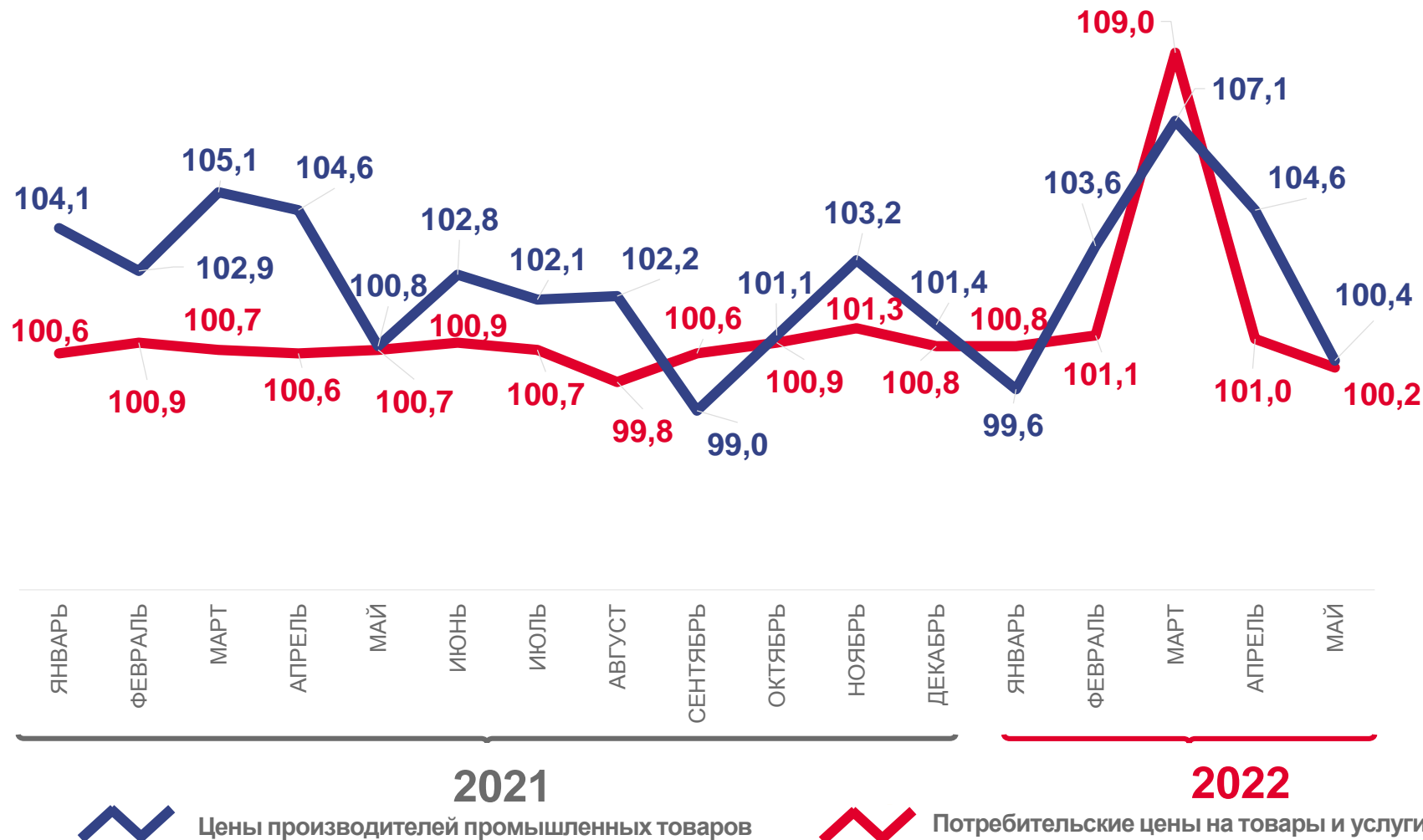


100,4

Индекс потребительских цен



100,2



Цены производителей промышленных товаров



Потребительские цены на товары и услуги





ИНДЕКСЫ ЦЕН ПРОИЗВОДИТЕЛЕЙ И ПОТРЕБИТЕЛЬСКИХ ЦЕН

В % К ДЕКАБРЮ ПРЕДЫДУЩЕГО ГОДА

МАЙ 2022 г. К ДЕКАБРЮ 2021 г.

Индекс цен производителей

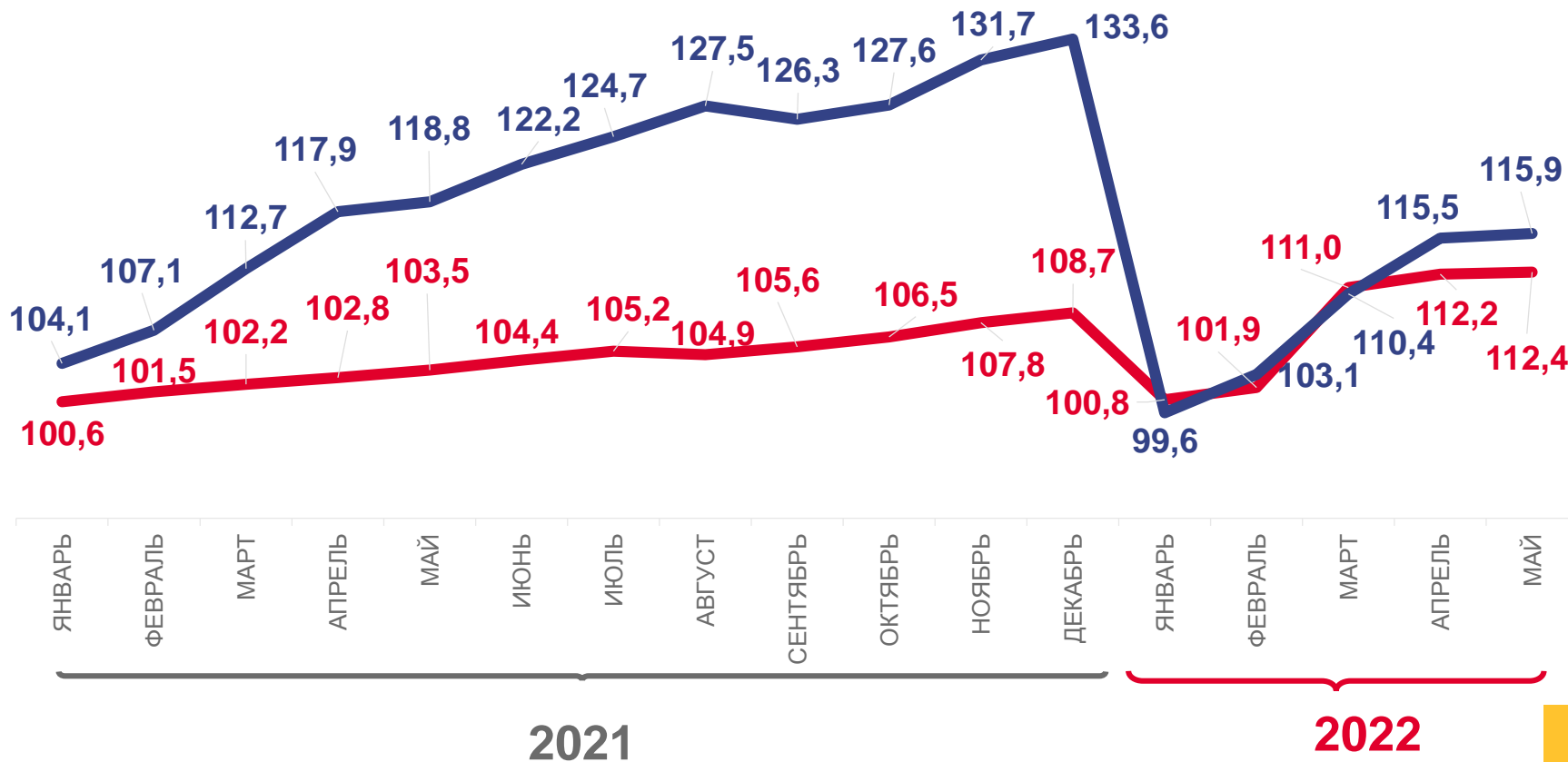


115,9

Индекс потребительских цен



112,4



Цены производителей промышленных товаров



Потребительские цены на товары и услуги





ИНДЕКСЫ ЦЕН ПРОИЗВОДИТЕЛЕЙ И ПОТРЕБИТЕЛЬСКИХ ЦЕН

В % К СООТВЕТСТВУЮЩЕМУ МЕСЯЦУ ПРЕДЫДУЩЕГО ГОДА

МАЙ 2022 г. К МАЮ 2021 г.

Индекс цен производителей

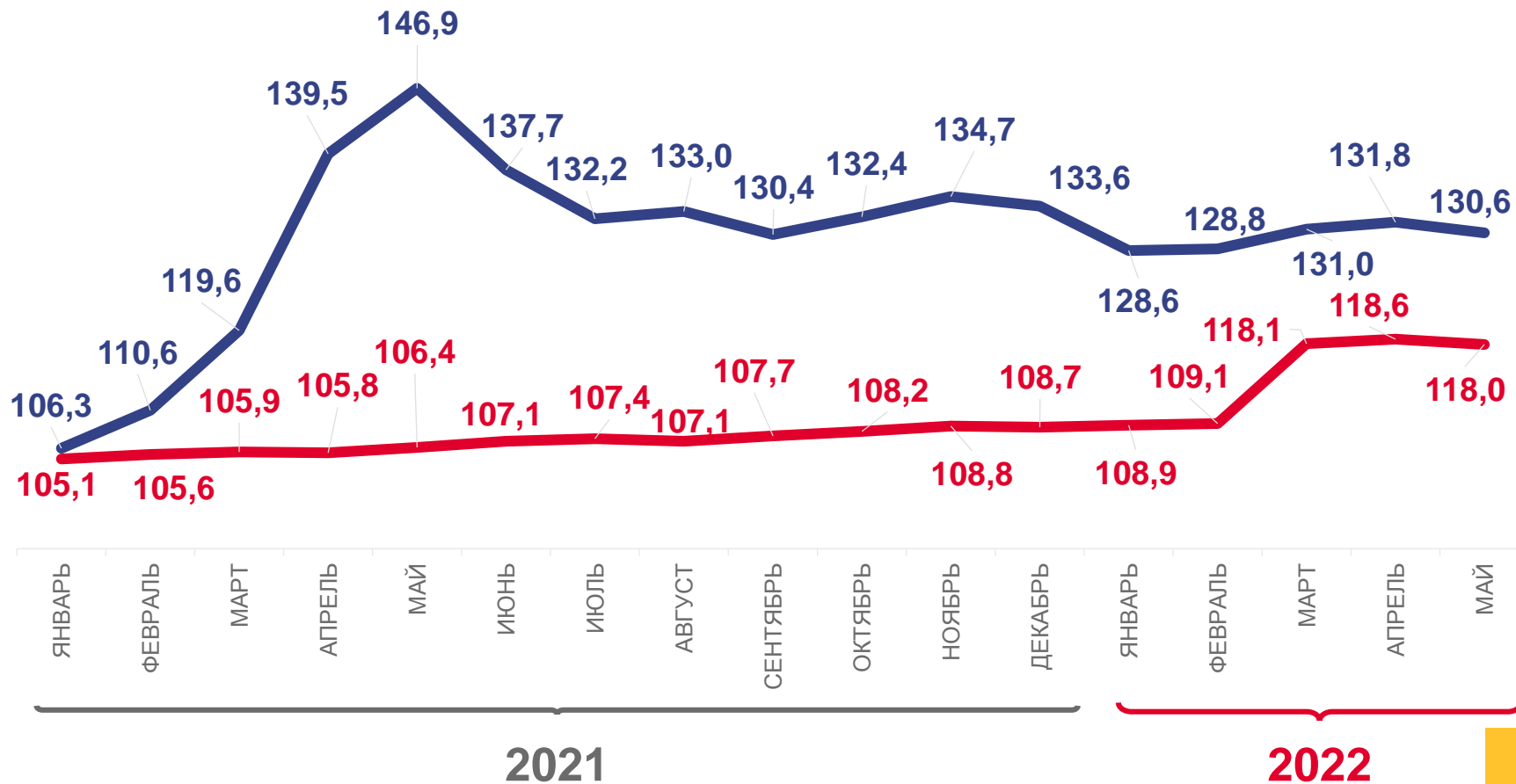


130,6

Индекс потребительских цен



118,0



Цены производителей промышленных товаров



Потребительские цены на товары и услуги





ИНДЕКСЫ ЦЕН ПРОИЗВОДИТЕЛЕЙ ПРОМЫШЛЕННЫХ ТОВАРОВ

В % К ПРЕДЫДУЩЕМУ МЕСЯЦУ

МАЙ 2022 г. К АПРЕЛЮ 2022 г.



100,4

Индекс цен производителей




97,5

Добыча полезных ископаемых



100,7

Водоснабжение; водоотведение, организация сбора и утилизации отходов, деятельность по ликвидации загрязнений



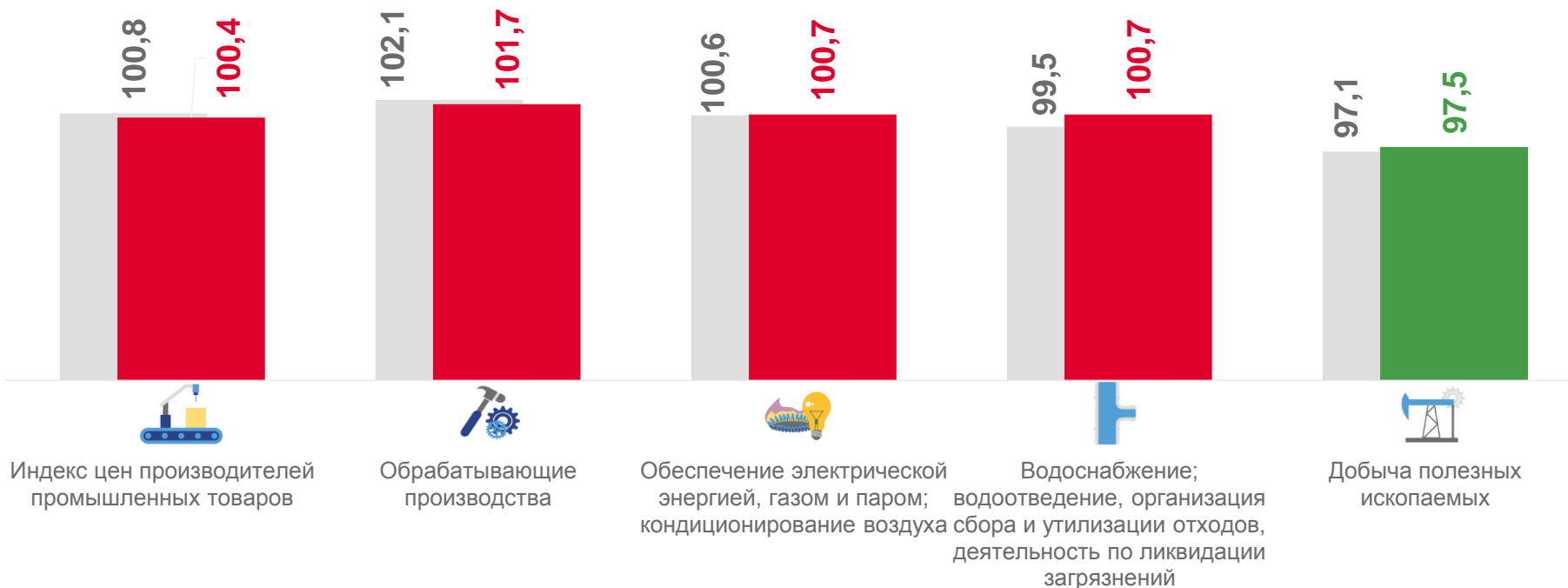
100,7

Обеспечение электрической энергией, газом и паром; кондиционирование воздуха



101,7

Обрабатывающие производства



■ Май 2021 г. к апрелю 2021 г.

■ Май 2022 г. к апрелю 2022 г.





ИНДЕКСЫ ЦЕН ПРОИЗВОДИТЕЛЕЙ ПРОМЫШЛЕННЫХ ТОВАРОВ

В % К ДЕКАБРЮ ПРЕДЫДУЩЕГО ГОДА

МАЙ 2022 г. К ДЕКАБРЮ 2021 г.



115,9

Индекс цен производителей



100,6

Обеспечение электрической энергией, газом и паром; кондиционирование воздуха



101,0

Водоснабжение; водоотведение, организация сбора и утилизации отходов, деятельность по ликвидации загрязнений



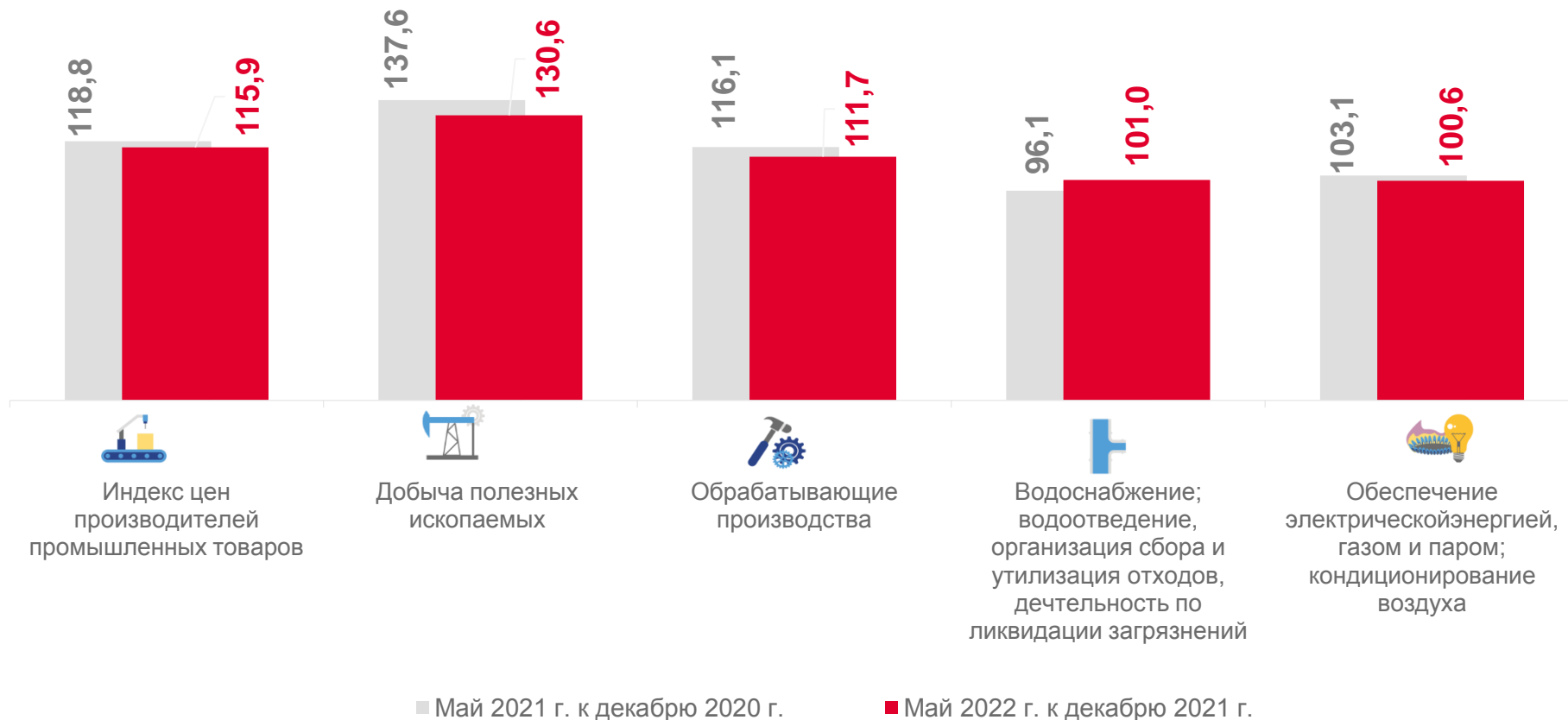
111,7

Обрабатывающие производства



130,6

Добыча полезных ископаемых





ИНДЕКСЫ ЦЕН ПРОИЗВОДИТЕЛЕЙ ПРОМЫШЛЕННЫХ ТОВАРОВ

В % К СООТВЕТСТВУЮЩЕМУ МЕСЯЦУ ПРЕДЫДУЩЕГО ГОДА

МАЙ 2022 г. К МАЮ 2021 г.



130,6

Индекс цен производителей



103,9

Обеспечение электрической энергией, газом и паром; кондиционирование воздуха



105,1

Водоснабжение; водоотведение, организация сбора и утилизации отходов, деятельность по ликвидации загрязнений



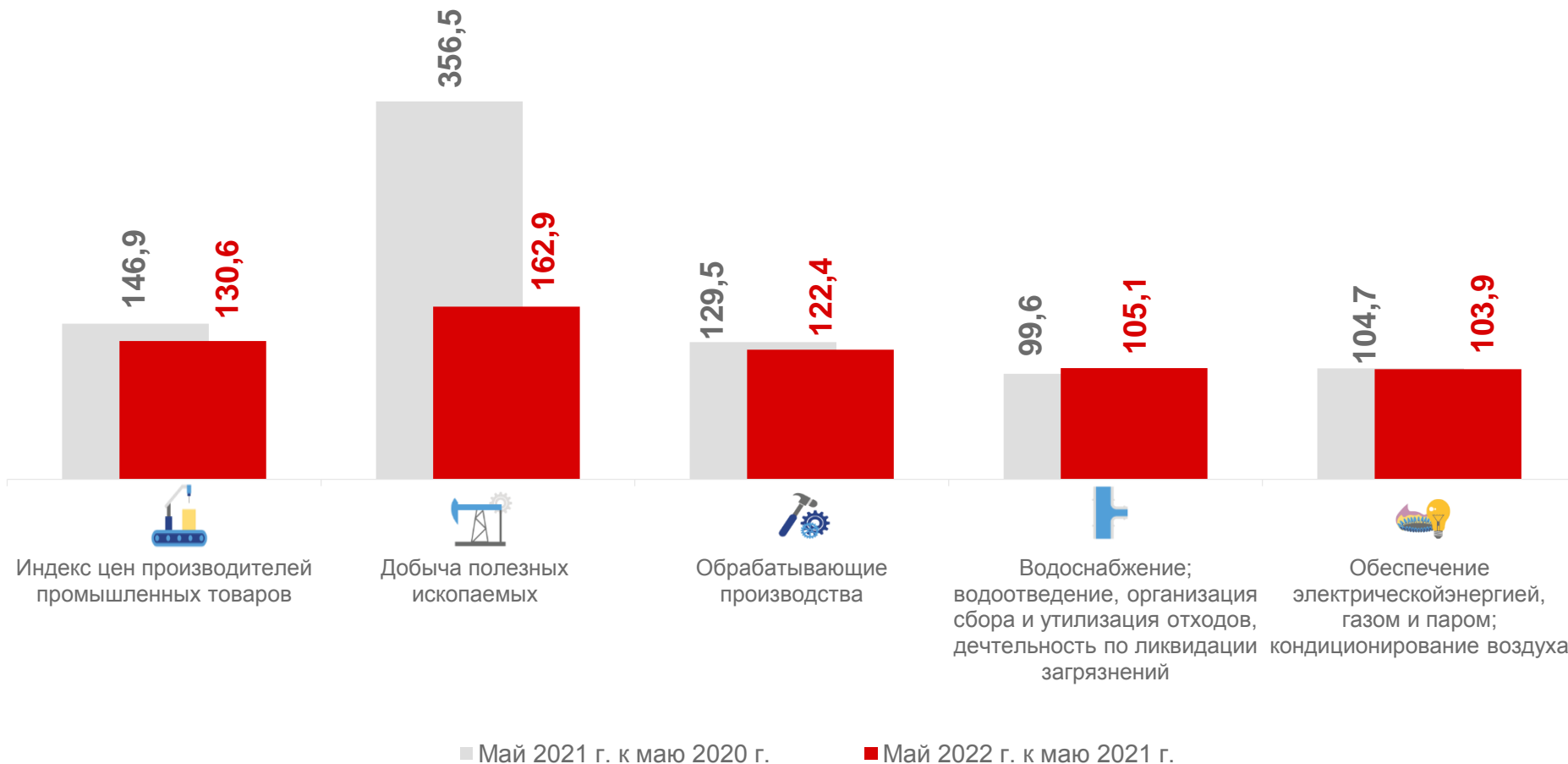
122,4

Обрабатывающие производства



162,9

Добыча полезных ископаемых



■ Май 2021 г. к маю 2020 г.

■ Май 2022 г. к маю 2021 г.





ИНДЕКСЫ ЦЕН ПРОИЗВОДИТЕЛЕЙ ПРОМЫШЛЕННЫХ ТОВАРОВ

В % К СООТВЕТСТВУЮЩЕМУ ПЕРИОДУ ПРЕДЫДУЩЕГО ГОДА

ЯНВАРЬ-МАЙ 2022 г.
К ЯНВАРЮ-МАЮ 2021 г.



130,2

Индекс цен производителей



103,4

Водоснабжение; водоотведение, организация сбора и утилизации отходов, деятельность по ликвидации загрязнений



104,7

Обеспечение электрической энергией, газом и паром; кондиционирование воздуха



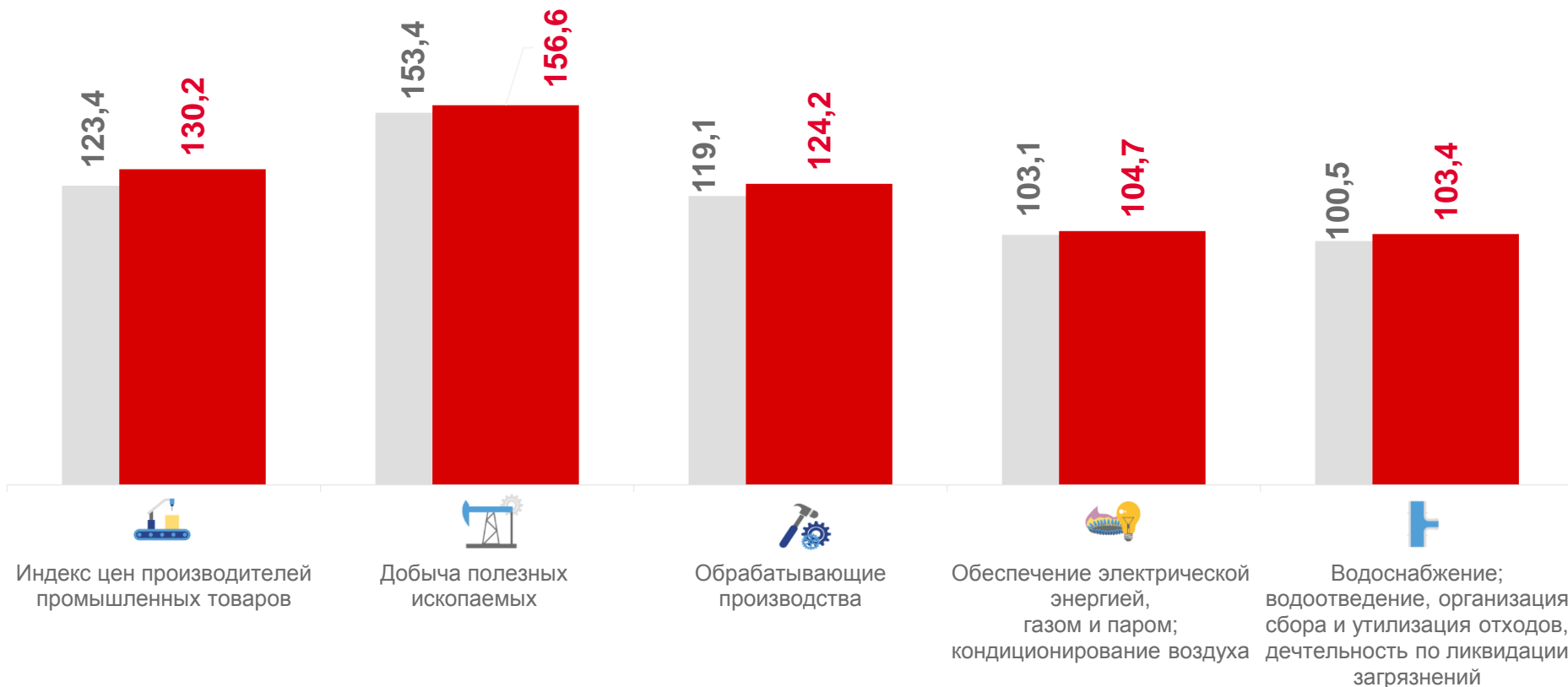
124,2

Обрабатывающие производства



156,6

Добыча полезных ископаемых



■ Январь-май 2021 г. к январю-маю 2020 г.

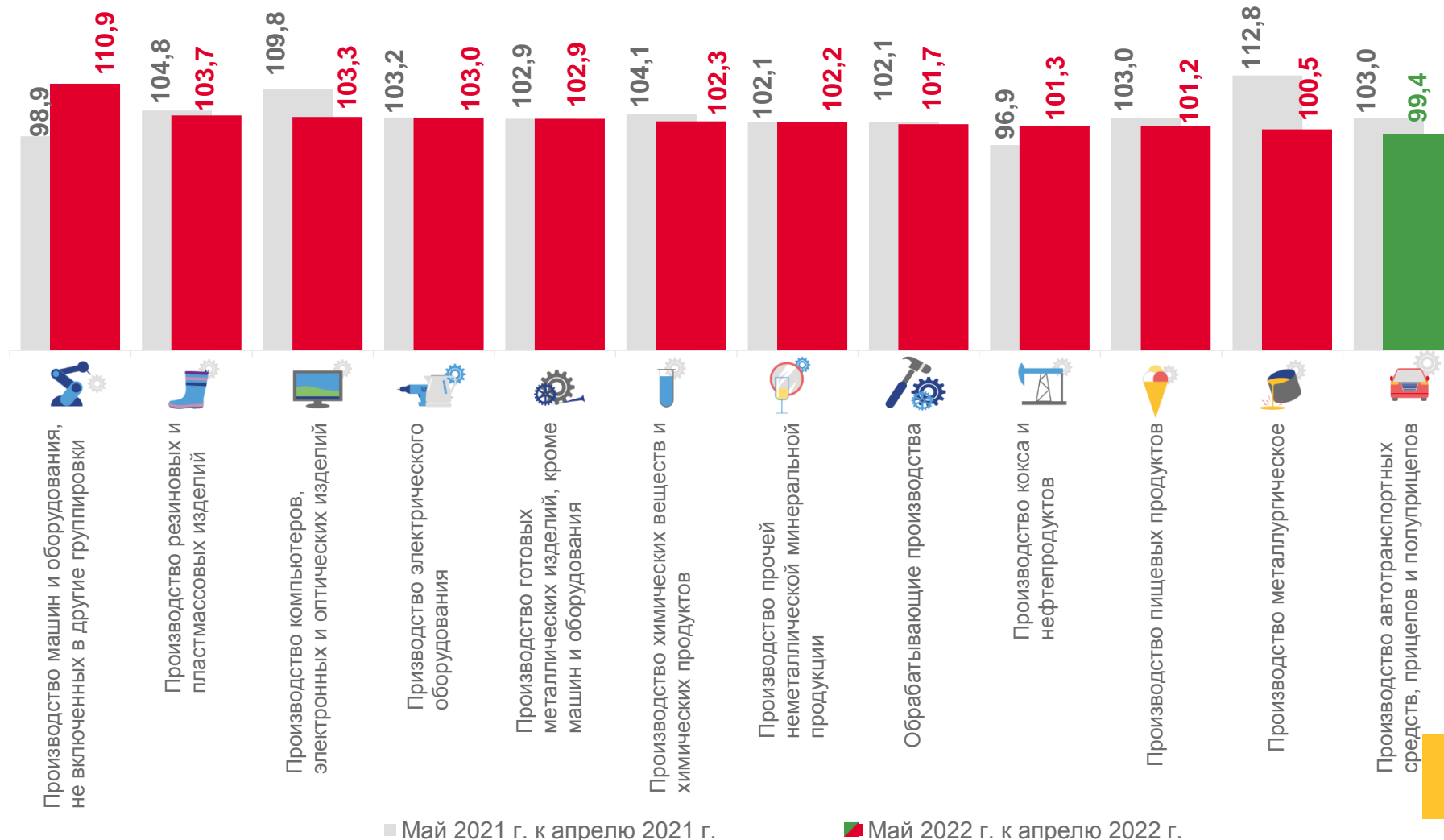
■ Январь-май 2022 г. к январю-маю 2021 г.



ИНДЕКСЫ ЦЕН ПРОИЗВОДИТЕЛЕЙ ПО ОБРАБАТЫВАЮЩИМ ПРОИЗВОДСТВАМ

В % К ПРЕДЫДУЩЕМУ МЕСЯЦУ

МАЙ 2022 г. К АПРЕЛЮ 2022 г.



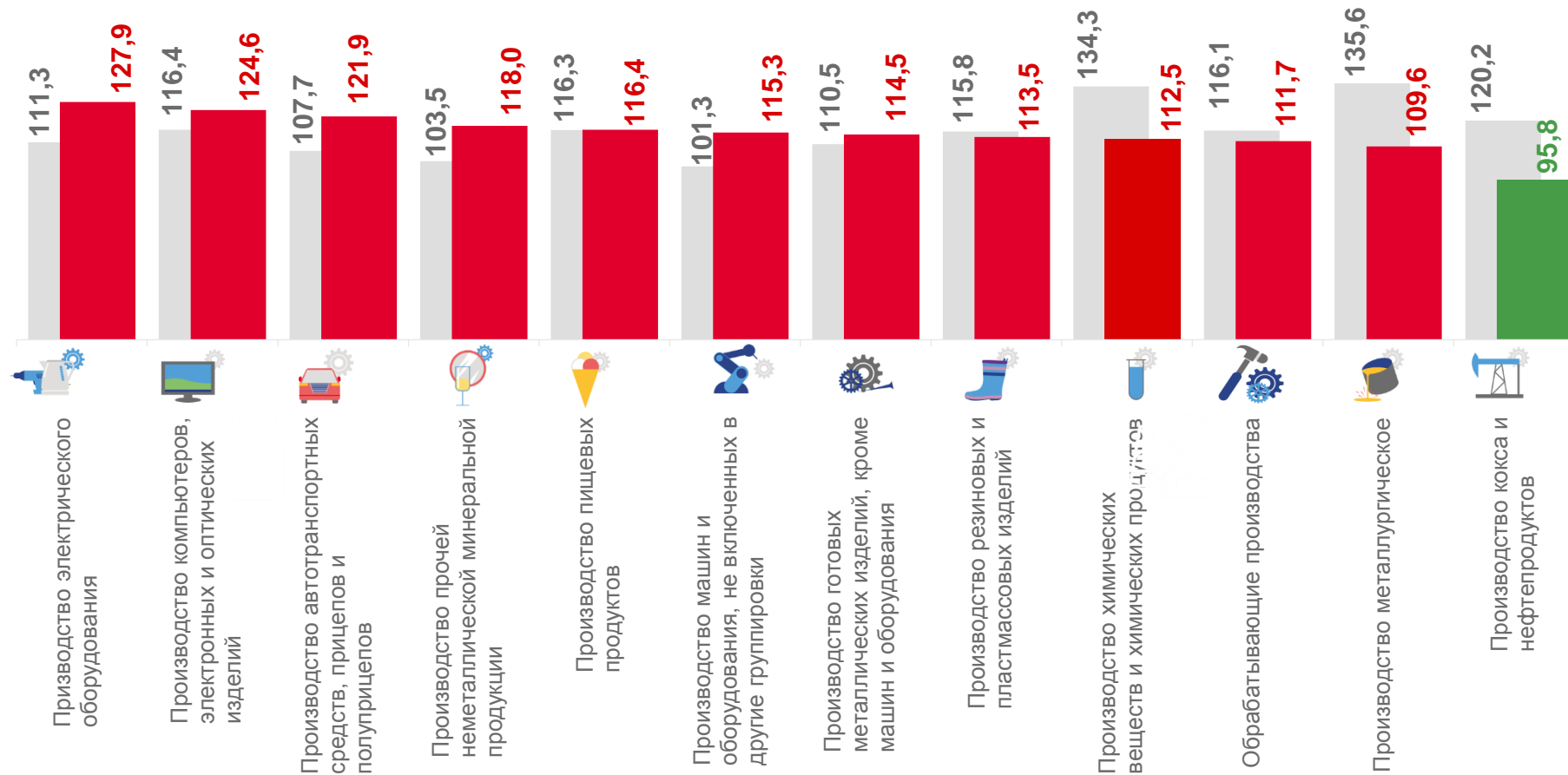
■ Май 2021 г. к апрелю 2021 г.

■ Май 2022 г. к апрелю 2022 г.

ИНДЕКСЫ ЦЕН ПРОИЗВОДИТЕЛЕЙ ПО ОБРАБАТЫВАЮЩИМ ПРОИЗВОДСТВАМ

В % К ДЕКАБРЮ ПРЕДЫДУЩЕГО ГОДА

МАЙ 2022 г. К ДЕКАБРЮ 2021 г.



■ Май 2021 г. к декабрю 2020 г.

■ Май 2022 г. к декабрю 2021 г.





ИНДЕКСЫ ЦЕН ПРОИЗВОДИТЕЛЕЙ ПО ОБРАБАТЫВАЮЩИМ ПРОИЗВОДСТВАМ

В % К СООТВЕТСТВУЮЩЕМУ МЕСЯЦУ ПРЕДЫДУЩЕГО ГОДА

МАЙ 2022 г. К МАЮ 2021 г.



Обрабатывающие производства



Производство кокса и нефтепродуктов



Производство пищевых продуктов



Производство резиновых и пластмассовых изделий



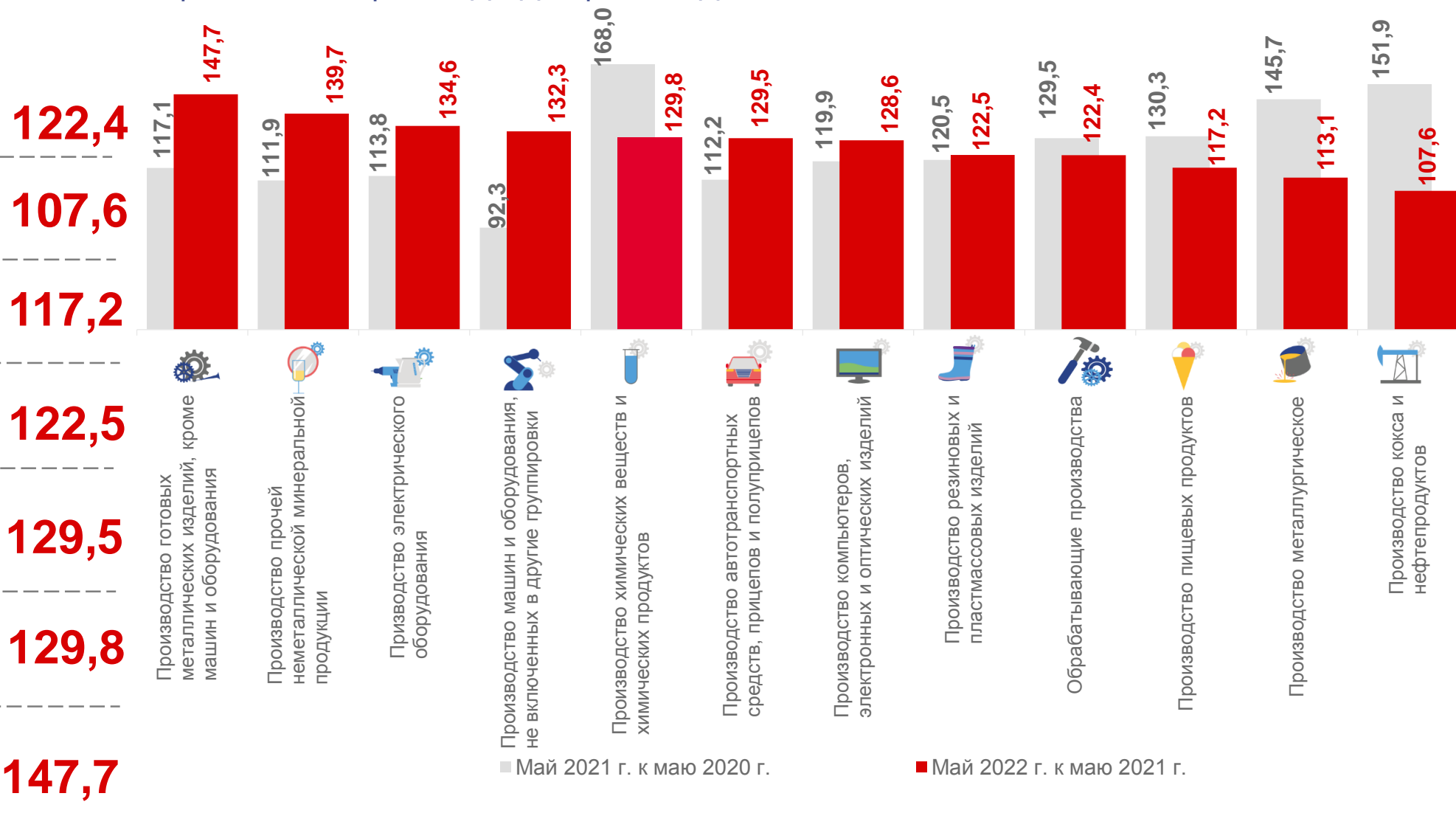
Производство автотранспортных средств, прицепов и полуприцепов



Производство химических веществ и химических продуктов



Производство готовых металлических изделий, кроме машин и оборудования



■ Май 2021 г. к маю 2020 г.

■ Май 2022 г. к маю 2021 г.

